

# こども商品券 e-Gift

## 取扱い店舗マニュアル

— 店舗様向け —

### <目次>

• こども商品券e-Gift取扱い方法.....	p2,3,4
• 管理画面へのログイン方法.....	p5
• 利用実績の検索.....	p6
• 利用実績の取り消し.....	p7,8
• 月別利用実績の確認.....	p9
• 日別利用実績の確認.....	p9
• 2次元コードの確認.....	p10
• 利用実績データの出力.....	p11,12
• 加盟店情報.....	p13

### 本マニュアルに関する問い合わせ先

株式会社トイカード MAIL : [e-gift\\_info@toycard.co.jp](mailto:e-gift_info@toycard.co.jp)

TEL : 0120-351-172 (平日9:30~17:30)

※本マニュアルは管理画面からもご確認いただけます。

# こども商品券e-Gift取扱い方法（1/3）

## 支払方法

①「コード読み取り」  
ボタンをタップ



②カメラへの  
アクセスを許可



③店頭で設置した  
QRコードを読み取る



④金額を入力し  
「支払う」ボタンをタップ



⑤アニメーションが流れ、店名・  
決済金額・決済日時  
を確認し支払完了



⑥TOPに戻り  
残高を確認（任意）



**「店名」「支払い金額」を必ずご確認ください！**

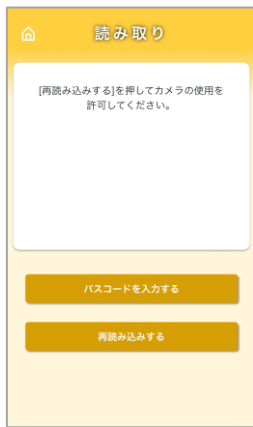
# こども商品券e-Gift取扱い方法（2/3）

## 万が一、カメラが起動しなかった場合

①「コード読み取り」  
ボタンをタップ



②「パスコードを入力する」  
ボタンをタップ



③パスコード(店舗番号)を入力し  
「次へ」ボタンをタップ



④金額を入力し  
「支払う」ボタンをタップ



※タップすると即時決済となります！

⑤アニメーションが流れ、店名・  
決済金額・決済日時  
を確認し支払完了



⑥TOPに戻り  
残高を確認（任意）



**「店名」「支払い金額」を必ずご確認ください！**

# こども商品券e-Gift取扱い方法（3/3）

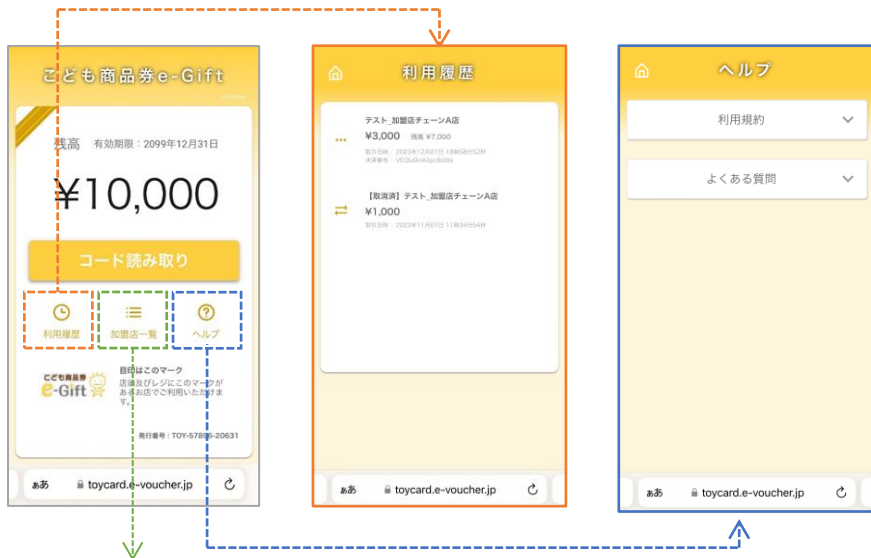
## その他

※残高が不足している場合、金額を入力した際に以下のように表示され、決済できません。



【表示コメント】  
入力金額が残高を超過しています。  
残高を超えない額を入力してください。

※お客様のチケット画面から「利用履歴」、「加盟店一覧」、「ヘルプ」から「利用規約」「よくある質問」をご確認いただけます。



こども商品券e-Giftが利用できる加盟店の検索ページに移ります。

# 管理画面へのログイン方法

※パスワードは必ず変更してください。

- 以下のURLにアクセスし、ログインIDとパスワードを入力しログインしてください。

URL : <https://toyocard.emachi-gift.jp/login>

こども商品券e-Gift  
管理画面

ログインID

パスワード  

ログイン情報を記憶する

[ログイン](#)

## <管理画面の推奨環境について>

Safari/Chromeブラウザで管理画面URLにアクセスしてください。

Microsoft Edgeやその他のブラウザは推奨対象外です。

※Internet Explorerでは正常に動作しない場合がございます。



ご利用いただけます

Chrome / Safari

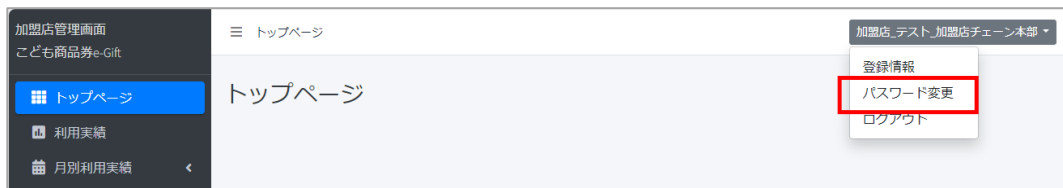


ご利用いただけません

Internet Explorer



- パスワードは、画面右上の「パスワード変更」より変更いただけます。



※ログインIDをお忘れの際は、当社（トイカード）までお問合せください。

変更したパスワードは当社（トイカード）もシステム管理会社も確認できませんので、お忘れなきようご注意ください。

お忘れの際は当社（トイカード）までお問合せください。

# 利用実績の検索

- ・【利用実績】をクリックすると、利用実績情報をご確認いただけます。
- ・利用日時など条件を絞って検索いただくことも可能です。

加加盟店管理画面  
こども商品券e-Gift

利用実績

加加盟店\_テスト\_加盟店チェーン本部

### 利用実績

利用日時 2025/02/07 12:00 ~ 2025/02/07 23:59

※ 最大3ヶ月まで選択可能です。

TES00002 テスト\_加盟店チェーン本部

店舗コード 店舗名 端末名

商品 決済番号 利用金額

取消実績を含めない

クリア 検索

該当件数 2 件のうち 2 件を表示しています。 25 件表示する

利用日時	店舗コード	店舗名	端末名	決済番号	利用金額	商品	取消
2025年02月07日 13:52:38	TES00002_00029_71	テスト_加盟店チェーンA店	テスト_加盟店チェーンA店	zvad0NidJJV6S8Aw	2,000 円	こども商品券e-Gift (テスト用)	取消
2025年02月07日 13:51:48	TES00002_00029_71	テスト_加盟店チェーンA店	テスト_加盟店チェーンA店	aHS80i0FMVNSEY	3,000 円	こども商品券e-Gift (テスト用)	取消

- ※店舗コード・店舗名・端末名：ご加盟時に当社で設定させていただきます。
- ※決済番号：システムで自動で割り振られます。

# 利用実績の取り直し

※決済を誤った際、取り直しは**24時間以内**に行っていただく必要があります。

①【利用実績】をクリックし、取消したい利用実績の「**決済番号**」を確認します。

加加盟店管理画面  
子ども商品券e-Gift

利用実績

利用日時 2025/02/07 12:00 ~ 2025/02/07 23:59

※最大3ヶ月まで選択可能です。

TES00002 テスト\_加盟店チェーン本部

店舗コード 店舗名 宛先名

商品 決済番号 利用金額

取消実績を含めない

クリア 検索

該当件数 2 件のうち 2 件を表示しています。 25 件表示する

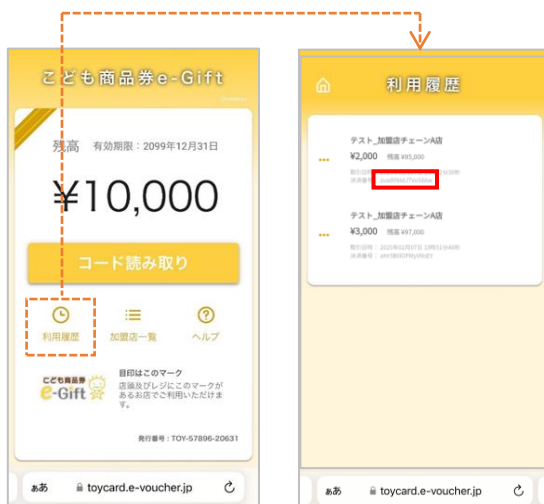
利用日時	店舗コード	店舗名	宛先名	決済番号	利用金額	商品	取消
2025年02月07日 13:52:38	TES00002_00029_71	テスト_加盟店チェーンA店	テスト_加盟店チェーンA店	zvad0NidJ7Vvs8Aw	2,000 円	子ども商品券e-Gift: (テスト用)	取消
2025年02月07日 13:51:48	TES00002_00029_71	テスト_加盟店チェーンA店	テスト_加盟店チェーンA店	aHr5B0i0FMvN5EY	3,000 円	子ども商品券e-Gift: (テスト用)	取消

※取消したい利用実績の決済番号は「支払完了画面」もしくは「利用履歴」よりご確認ください。

「支払完了画面」



「利用履歴」



# 利用実績の取り消し

②【利用実績】をクリックし、取り消したい利用実績の「取消」ボタンを押下します。

加盟店管理画面  
こども商品券e-Gift

利用実績

利用日時: 2025/02/07 10:30 ~ 2025/02/07 23:59

※ 最大3ヶ月まで選択可能です。

TES00002 テスト\_加盟店チェーン本部

店舗コード: [ ] 店舗名: [ ] 端末名: [ ]

商品: [ ] 決済番号: [ ] 利用金額: [ ]

取消実績を含めない

クリア 検索

該当件数 2 件のうち 2 件を表示しています。 25 件表示する

利用日時	店舗コード	店舗名	端末名	決済番号	利用金額	商品	取消
2025年02月07日 10:38:21	TES00002_00029_71	テスト_加盟店チェーンA店	テスト_加盟店チェーンA店	CvCKqyj1rHwLulm6	2,000 円	こども商品券e-Gift (テスト用)	取消
2025年02月07日 10:37:11	TES00002_00029_71	テスト_加盟店チェーンA店	テスト_加盟店チェーンA店	cwwFIO4QoiQQqeDV	3,000 円	こども商品券e-Gift (テスト用)	取消

③ダイアログが表示され、「はい」ボタンを押下すると決済を取り消しできます。

以下の決済を取り消します。宜しいですか？

利用日時: 2025年02月07日 10:38:21  
決済番号: CvCKqyj1rHwLulm6  
利用金額: 2,000 円  
メモ(任意):

いいえ はい

取り消し処理に成功しました。

閉じる

④即時、取り消し分がグレーで表示されます。

該当件数 2 件のうち 2 件を表示しています。 25 件表示する

利用日時	店舗コード	店舗名	端末名	決済番号	利用金額	商品	取消
2025年02月07日 10:38:21	TES00002_00029_71	テスト_加盟店チェーンA店	テスト_加盟店チェーンA店	CvCKqyj1rHwLulm6	2,000 円	こども商品券e-Gift (テスト用)	取消済 2025年02月07日 10:40:30
2025年02月07日 10:37:11	TES00002_00029_71	テスト_加盟店チェーンA店	テスト_加盟店チェーンA店	cwwFIO4QoiQQqeDV	3,000 円	こども商品券e-Gift (テスト用)	取消

※メモ(任意)に入力した内容は、「取消済」をクリックすると吹き出しとして表示されます。



# 月別利用実績の確認

- ・【月別利用実績】をクリックすると、月別利用実績を確認できます。

店舗管理画面  
こども商品券e-Gift

≡ 月別利用実績 店舗\_テスト\_加盟店チェーンA店

## 月別利用実績

TES00002 テスト\_加盟店チェーン本部  
TES00002\_00029\_71 テスト\_加盟店チェーンA店

**利用年月 (必須)**  ~  検索

※ 最大3ヶ月まで選択可能です。

利用年月	商品	利用件数	利用金額
2023年11月	こども商品券e-Gift	1件	1,000円
	合計	1件	1,000円

# 日別利用実績の確認

- ・【日別利用実績】をクリックすると、日別利用実績を確認できます。

店舗管理画面  
こども商品券e-Gift

≡ 日別利用実績 店舗\_テスト\_加盟店チェーンA店

## 日別利用実績

TES00002 テスト\_加盟店チェーン本部  
TES00002\_00029\_71 テスト\_加盟店チェーンA店

**利用年月日 (必須)**  ~  検索

※ 最大31日まで選択可能です。

利用年月	商品	利用件数	利用金額
2023年11月7日	こども商品券e-Gift	1件	1,000円
	合計	1件	1,000円

## 2次元コードの確認

・【端末参照】より「表示」ボタンを押下すると、店舗に設置する2次元コードが表示されます。

店舗管理画面  
子ども商品券e-Gift

≡ 端末一覧 店舗\_テスト\_加盟店チェーンA店

### 端末一覧

1件 表示件数 1件

端末識別コード	端末コード	端末名	2次元コード	利用状況	停止日時
TOY096726	-	テスト_加盟店チェーンA店	<span>表示</span>	利用中	

1件から 1件を表示 (1件中)

ブラウザから印刷し、点線に沿って切り取ってスタンドPOPに貼付してください。

テスト\_加盟店チェーンA店



096726

# 利用実績データの出力（1/2）

## ○ 利用実績詳細

■【データ出力】→【利用実績詳細】をクリックすると、検索内容に応じて利用実績詳細データを確認、ダウンロードできます。

① 検索条件を設定の上、「データ集計」ボタンを押下し、集計を開始します。

データ集計を開始します？

OK キャンセル

利用実績詳細

集計対象

● 全店舗 ○ 店舗個別

店舗を選択

対象期間 (最大1年)

2023/11/01 ~ 2023/11/30

データ集計

② データ集計が完了後、詳細データをダウンロードできます。

※データが多い場合、少しお時間がかかる場合があります。画面を更新して確認してください。

利用実績詳細

集計対象

● 全店舗 ○ 店舗個別

店舗を選択

対象期間 (最大1年)

yyyy/mm/dd ~ yyyy/mm/dd

データ集計

7件 表示件数 7件

作成日	集計対象	店舗名	対象期間	ステータス	結果	
2023/11/06 17:42	全店舗		2023/11/01 00:00 ~ 2023/11/30 23:59	成功	集計処理が完了しました	ダウンロード

## ▼ 出力されたCSVデータ

取引ID	利用日時	店舗コード	店舗名	チケット種別	金額	決済番号	発券番号
11926529	2023/11/6 16:11	TES00002_00030_71	テスト_加盟店チェーンB店	こども商品券e-Gift	3000	wvsSIVhyiUsTJu4Q	TOY-21068-11985
11925181	2023/11/6 11:39	TES00002_00029_71	テスト_加盟店チェーンA店	こども商品券e-Gift	1000	6fGcjhcYqIBkX9L4	TOY-24735-06210

# 利用実績データの出力（2/2）

## ○利用実績集計

■【データ出力】→【利用実績集計】をクリックすると、検索内容に応じて利用実績集計データをダウンロードできます。

①検索条件を設定の上、「データ集計」ボタンを押下し、集計を開始します。

データ集計を開始しますか？

OK キャンセル

利用実績集計

集計対象  
● 全体 ○ 店舗別

集計方法  
○ 日別 ● 月別 ○ 期間指定（最大1年）

2023年11月

チケット種別  
すべて

※チケット種別は「すべて」を選択してください。

データ集計

②データ集計が完了後、集計データをダウンロードできます。

※データが多い場合、少しお時間がかかる場合があります。画面を更新して確認してください。

5件 表示件数 5件

作成日	集計対象	集計方法	チケット種別	対象期間	ステータス	結果
2023/11/06 17:38	全店舗	月別	すべて	2023/11/01 00:00 ~ 2023/11/30 23:59	成功	集計処理が完了しました

ダウンロード

### ▼出力されたCSVデータ

年月	店舗	チケット種別	件数	金額
Nov-23	全体	すべて	2	4000

# 加盟店情報

・【加盟店情報】をクリックすると、お申し込み時に登録いただいた加盟店様（貴社）の情報を確認できます。

The screenshot shows a web interface for managing store information. On the left is a dark sidebar with navigation items: '店舗管理画面', 'こども商品券+GR', 'トップページ', '利用実績', '月別利用実績', '日別利用実績', '端末参照', and '店舗情報' (highlighted in blue). The main content area is titled '店舗情報' and contains a table of details for a specific store.

項目	内容
店舗名	テスト_加盟店チェーンA店
精算方法	一括
会社名	チェーン店
担当者	トイカード 太郎
メールアドレス	xxx@xx.com
金融機関コード	1234
金融機関名	〇〇銀行
支店番号	
口座種別	普通
口座番号	1234567
口座名義	トイカードタロウ

★登録情報に変更ありましたら、当社（トイカード）までご連絡ください。

株式会社トイカード MAIL : e-gift\_info@toycard.co.jp  
TEL : 0120-351-172 (平日9:30~17:30)

---

こども商品券  
e-Gift

