

こども商品券 e-Gift

取扱い店舗マニュアル

— 加盟店様向け —

<目次>

• こども商品券e-Gift取扱い方法.....	p2,3,4
• 管理画面へのログイン方法.....	p5
• 利用実績の検索.....	p6
• 利用実績の取り消し.....	p7,8
• 月別利用実績の確認.....	p9
• 日別利用実績の確認.....	p10
• 精算管理について.....	p11
• 店舗情報の確認.....	p12
• 2次元コードの確認.....	p13
• 利用実績データの出力.....	p14,15
• 加盟店情報.....	p16

本マニュアルに関する問い合わせ先

株式会社トイカード MAIL : e-gift_info@toycard.co.jp

TEL : 0120-351-172 (平日9:30~17:30)

※本マニュアルは管理画面からもご確認いただけます。

こども商品券e-Gift取扱い方法（1/3）

支払方法

①「コード読み取り」
ボタンをタップ



②カメラへの
アクセスを許可



③店頭で設置した
QRコードを読み取る



④金額を入力し
「支払う」ボタンをタップ



⑤アニメーションが流れ、店名・
決済金額・決済日時
を確認し支払完了



⑥TOPに戻り
残高を確認（任意）



「店名」「支払い金額」を必ずご確認ください！

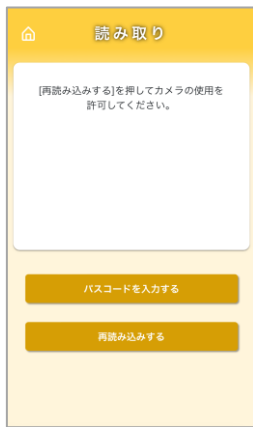
こども商品券e-Gift取扱い方法（2/3）

万が一、カメラが起動しなかった場合

①「コード読み取り」
ボタンをタップ



②「パスコードを入力する」
ボタンをタップ



③パスコード(店舗番号)を入力し
「次へ」ボタンをタップ



④金額を入力し
「支払う」ボタンをタップ



※タップすると即時決済となります！

⑤アニメーションが流れ、店名・
決済金額・決済日時
を確認し支払完了



⑥TOPに戻り
残高を確認（任意）



「店名」「支払い金額」を必ずご確認ください！

こども商品券e-Gift取扱い方法（3/3）

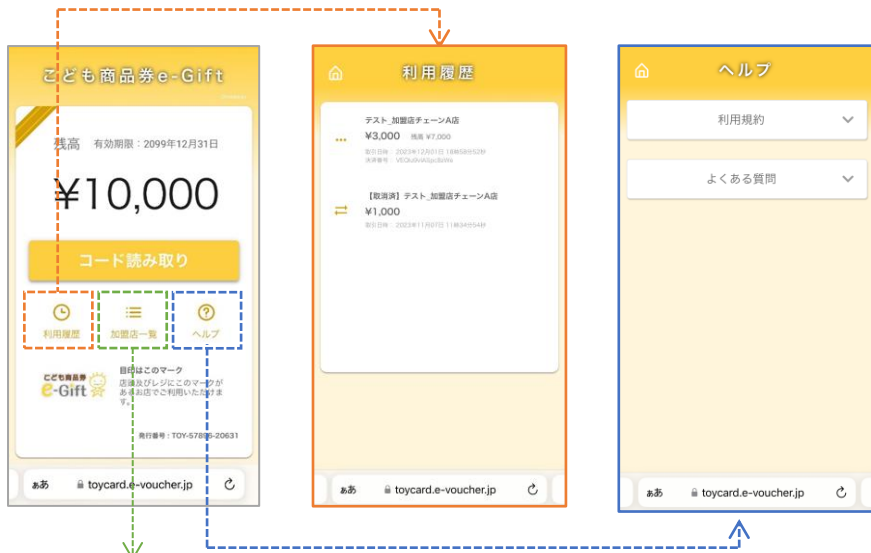
その他

※残高が不足している場合、金額を入力した際に以下のように表示され、決済できません。



【表示コメント】
入力金額が残高を超過しています。
残高を超えない額を入力してください。

※お客様のチケット画面から「利用履歴」、「加盟店一覧」、「ヘルプ」から「利用規約」「よくある質問」をご確認いただけます。



こども商品券e-Giftが利用できる加盟店の検索ページに移ります。

管理画面へのログイン方法

※パスワードは必ず変更してください。

- 以下のURLにアクセスし、ログインIDとパスワードを入力しログインしてください。

URL : <https://toyocard.emachi-gift.jp/login>

こども商品券e-Gift
管理画面

ログインID

パスワード 

ログイン情報を記憶する

[ログイン](#)

<管理画面の推奨環境について>

Safari/Chromeブラウザで管理画面URLにアクセスしてください。

Microsoft Edgeやその他のブラウザは推奨対象外です。

※Internet Explorerでは正常に動作しない場合がございます。



ご利用いただけます

Chrome / Safari

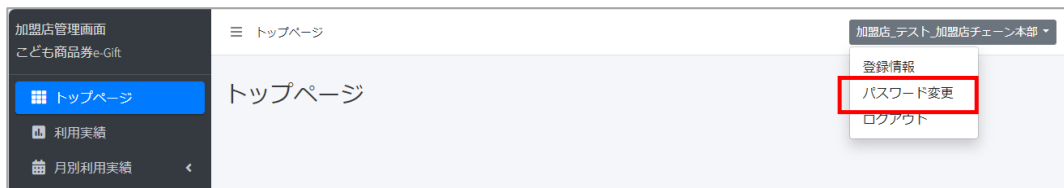


ご利用いただけません

Internet Explorer



- パスワードは、画面右上の「パスワード変更」より変更いただけます。



※ログインIDをお忘れの際は、当社（トイカード）までお問合せください。

変更したパスワードは当社（トイカード）もシステム管理会社も確認できませんので、お忘れなきようご注意ください。

お忘れの際は当社（トイカード）までお問合せください。

利用実績の検索

- ・【利用実績】をクリックすると、利用実績情報をご確認いただけます。
- ・利用日時など条件を絞って検索いただくことも可能です。

加加盟店管理画面
こども商品券e-Gift

利用実績

加加盟店_テスト_加加盟店チェーン本部

利用実績

利用日時 2025/02/07 12:00 ~ 2025/02/07 23:59

※ 最大3ヶ月まで選択可能です。

TES00002 テスト_加加盟店チェーン本部

店舗コード 店舗名 端末名

商品 決済番号 利用金額

取消実績を含めない

クリア 検索

該当件数 2 件のうち 2 件を表示しています。 25 件表示する

利用日時	店舗コード	店舗名	端末名	決済番号	利用金額	商品	取消
2025年02月07日 13:52:38	TES00002_00029_71	テスト_加加盟店チェーンA店	テスト_加加盟店チェーンA店	zvad0NidJJV6S8Aw	2,000 円	こども商品券e-Gift (テスト用)	取消
2025年02月07日 13:51:48	TES00002_00029_71	テスト_加加盟店チェーンA店	テスト_加加盟店チェーンA店	aH580i0FMVNSEY	3,000 円	こども商品券e-Gift (テスト用)	取消

- ※店舗コード・店舗名・端末名：ご加盟時に当社で設定させていただきます。
- ※決済番号：システムで自動で割り振られます。

利用実績の取り消し

※決済を誤った際、取り消しは**24時間以内**に行っていただく必要があります。

①【利用実績】をクリックし、取消したい利用実績の「**決済番号**」を確認します。

利用日時	店舗コード	店舗名	宛先名	決済番号	利用金額	商品	取消
2025年02月07日 13:52:38	TES00002_00029_71	テスト_加盟店チェーンA店	テスト_加盟店チェーンA店	zvad0NidJ7Vvs8Aw	2,000 円	こども商品券e-Gift: (テスト用)	取消
2025年02月07日 13:51:48	TES00002_00029_71	テスト_加盟店チェーンA店	テスト_加盟店チェーンA店	ahrsB0i0FMvN5EY	3,000 円	こども商品券e-Gift: (テスト用)	取消

※取消したい利用実績の決済番号は「支払完了画面」もしくは「利用履歴」よりご確認ください。

「支払完了画面」



「利用履歴」



利用実績の取り消し

②【利用実績】をクリックし、取り消したい利用実績の「取消」ボタンを押下します。

加盟店管理画面
こども商品券e-Gift

利用実績

利用日時: 2025/02/07 10:30 ~ 2025/02/07 23:59

※ 最大3ヶ月まで選択可能です。

TES00002 テスト_加盟店チェーン本部

店舗コード 店舗名 端末名

商品 決済番号 利用金額

取消実績を含めない

クリア 検索

該当件数 2 件のうち 2 件を表示しています。 25 件表示する

利用日時	店舗コード	店舗名	端末名	決済番号	利用金額	商品	取消
2025年02月07日 10:38:21	TES00002_00029_71	テスト_加盟店チェーンA店	テスト_加盟店チェーンA店	CvCKqyj1rHwLulm6	2,000 円	こども商品券e-Gift (テスト用)	取消
2025年02月07日 10:37:11	TES00002_00029_71	テスト_加盟店チェーンA店	テスト_加盟店チェーンA店	cwwFIO4QoiQQqeDV	3,000 円	こども商品券e-Gift (テスト用)	取消

③ダイアログが表示され、「はい」ボタンを押下すると決済を取り消しできます。

以下の決済を取り消します。宜しいですか？

利用日時: 2025年02月07日 10:38:21
決済番号: CvCKqyj1rHwLulm6
利用金額: 2,000 円
メモ(任意):

いいえ はい

取り消し処理に成功しました。

閉じる

④即時、取り消し分がグレーで表示されます。

該当件数 2 件のうち 2 件を表示しています。 25 件表示する

利用日時	店舗コード	店舗名	端末名	決済番号	利用金額	商品	取消
2025年02月07日 10:38:21	TES00002_00029_71	テスト_加盟店チェーンA店	テスト_加盟店チェーンA店	CvCKqyj1rHwLulm6	2,000 円	こども商品券e-Gift (テスト用)	取消済 2025年02月07日 10:40:30
2025年02月07日 10:37:11	TES00002_00029_71	テスト_加盟店チェーンA店	テスト_加盟店チェーンA店	cwwFIO4QoiQQqeDV	3,000 円	こども商品券e-Gift (テスト用)	取消

※メモ(任意)に入力した内容は、「取消済」をクリックすると吹き出しとして表示されます。

月別利用実績の確認

※ここでの「加盟店」とは本部様のことを指します。

○加盟店別

・【月別利用実績】→【加盟店別集計】をクリックすると、月別利用実績を確認できます。

月別利用実績 (加盟店別)

利用年月 (必須) 2023年11月 ~ 2023年11月 検索

※ 最大3ヶ月まで選択可能です。

利用年月	商品	利用件数	利用金額
2023年11月	こども商品券e-Gift		2件 4,000円
	合計		2件 4,000円

○店舗別

・【月別利用実績】→【店舗別集計】をクリックすると、店舗別での月別利用実績を確認できます。

月別利用実績 (店舗別)

店コード 店名

利用年月 (必須) 2023年11月 ~ 2023年11月 検索

※ 最大3ヶ月まで選択可能です。

店コード	店名	利用年月	商品	利用件数	利用金額
TES00002_00029_71	テスト_加盟店チェーンA店	2023年11月	こども商品券e-Gift	1件	1,000円
			合計	1件	1,000円
TES00002_00030_71	テスト_加盟店チェーンB店	2023年11月	こども商品券e-Gift	1件	3,000円
			合計	1件	3,000円

日別利用実績の確認

※ここでの「加盟店」とは本部様のことを指します。

○加盟店別

・【日別利用実績】→【加盟店別集計】をクリックすると、日別利用実績を確認できます。

加盟店管理画面
こども商品券e-Gift

- トップページ
- 利用実績
 - 月別利用実績
 - 日別利用実績**
 - 加盟店別集計
- 店舗別集計
- 精算管理
- 店舗一覧
- データ出力
- 加盟店情報
- マニュアル

日別利用実績 (加盟店別)

TES00002 テスト_加盟店チェーン本部

利用年月日 (必須) 2023/10/06 ~ 2023/11/06 検索

※ 最大31日まで選択可能です。

利用年月日	商品	利用件数	利用金額
2023年 10月 12日	こども商品券e-Gift	1件	10,000円
	合計	1件	10,000円
2023年 11月 6日	こども商品券e-Gift	1件	1,000円
	合計	1件	1,000円

○店舗別

・【日別利用実績】→【店舗別集計】をクリックすると、店舗別での日別利用実績を確認できます。

加盟店管理画面
こども商品券e-Gift

- トップページ
- 利用実績
 - 月別利用実績
 - 日別利用実績
 - 加盟店別集計
- 店舗別集計
- 精算管理
- 店舗一覧
- データ出力
- 加盟店情報
- マニュアル

日別利用実績 (店舗別)

TES00002 テスト_加盟店チェーン本部

店舗コード 店舗名

利用年月日 (必須) 2023/10/06 ~ 2023/11/06 検索

※ 最大31日まで選択可能です。

店舗コード	店舗名	利用年月日	商品	利用件数	利用金額
TES00002_00029_71	テスト_加盟店チェーンA店	2023年 10月 12日	こども商品券e-Gift	1件	10,000円
			合計	1件	10,000円
		2023年 11月 6日	こども商品券e-Gift	1件	1,000円
			合計	1件	1,000円

精算管理について

○精算サイクル

- ・【精算管理】→【精算サイクル】をクリックすると、対象期間に応じた支払い予定日を確認できます。
- ・記載の「支払予定日」に基づき、当社（トイカード）から加盟店様（貴社）にこども商品券e-Giftの売上がお支払いされます。

対象期間	集計日	支払予定日
～2023/10/16	2023/10/18	2023/10/19
2023/10/17～2023/10/31	2023/11/02	2023/11/30
2023/11/01～2023/11/30	2023/12/02	2023/12/31
2023/12/01～2023/12/31	2024/01/02	2024/01/31

○支払い一覧

- ・【精算管理】→【支払い一覧】をクリックすると、対象期間に応じた支払い金額を確認できます。※データは締め日以降に反映されます。

・「支払金額」は、利用された金額に別途定める換金率を乗じた金額（＝実際に当社からお振込みする金額）となります。

対象期間	支払予定日	支払金額
2022/10/17～2023/10/16	2023/10/19	9,700円
2023/10/17～2023/10/31	2023/11/30	0円

店舗情報の確認

- ・【店舗一覧】をクリックすると、登録した店舗情報が確認できます。

加盟店管理画面
こども商品券e-Gift

三 店舗一覧 加盟店_テスト_加盟店チェーン本部

店舗一覧

TES00002 テスト_加盟店チェーン本部

店舗コード 店舗名

端末登録店舗のみを表示 端末未登録店舗のみを表示

4件 表示件数 4件

店舗コード	店舗名	決済種別	
TES00002_00029_71	テスト_加盟店チェーンA店	2次元コード	<input type="button" value="端末参照"/>
TES00002_00030_71	テスト_加盟店チェーンB店	2次元コード	<input type="button" value="端末参照"/>
TES00002_00031_71	テスト_加盟店チェーンC店	2次元コード	<input type="button" value="端末参照"/>
TES00002_00032_71	テスト_加盟店チェーンD店	2次元コード	<input type="button" value="端末参照"/>

1件から4件を表示 (4件中)

★新店や閉店、住所変更等ありましたら、当社（トイカード）までご連絡ください。

2次元コードの確認

①【店舗一覧】より2次元コードを確認したい店舗情報の「端末参照」ボタンを押下します。

加加盟店管理画面
こども商品券e-Gift

加加盟店 テスト_加加盟店チェーン本部

店舗一覧

TES00002 テスト_加加盟店チェーン本部

店舗コード 店舗名

端末登録店舗のみを表示 端末未登録店舗のみを表示 検索

4件 表示件数 4件

店舗コード	店舗名	決済種別	
TES00002_00029_71	テスト_加加盟店チェーンA店	2次元コード	<input type="button" value="端末参照"/>
TES00002_00030_71	テスト_加加盟店チェーンB店	2次元コード	<input type="button" value="端末参照"/>
TES00002_00031_71	テスト_加加盟店チェーンC店	2次元コード	<input type="button" value="端末参照"/>
TES00002_00032_71	テスト_加加盟店チェーンD店	2次元コード	<input type="button" value="端末参照"/>

1件から 4 件を表示 (4 件中)

②「表示」ボタンを押下すると、店舗に設置する2次元コードが表示されます。

加加盟店管理画面
こども商品券e-Gift

加加盟店 テスト_加加盟店チェーン本部

端末参照

TES00002 テスト_加加盟店チェーン本部

TES00002_00029_71 テスト_加加盟店チェーンA店

決済手段 2次元コード

端末識別コード 端末コード

停止中 利用中 検索

1件 表示件数 1件

端末識別コード	端末コード	端末名	2次元コード	利用状況	停止日時
TOY096726	-	テスト_加加盟店チェーンA店	<input type="button" value="表示"/>	利用中	

1件から 1 件を表示 (1 件中)

ブラウザから印刷し、点線に沿って切り取ってスタンドPOPに貼付してください。

テスト_加加盟店チェーンA店

096726

※この2次元コードは店舗ごとに異なります。

利用実績データの出力（1/2）

○ 利用実績詳細

■【データ出力】→【利用実績詳細】をクリックすると、検索内容に応じて利用実績詳細データを確認、ダウンロードできます。

① 検索条件を設定の上、「データ集計」ボタンを押下し、集計を開始します。

加盟店管理画面
こども商品券e-Gift

メニュー: トップページ, 利用実績, 月別利用実績, 日別利用実績, 精算管理, 店舗一覧, データ出力, 利用実績詳細, 利用実績集計

データ出力 利用実績詳細

データ集計を開始しますか?

OK キャンセル

加盟店: テスト_加盟店チェーン本部

利用実績詳細

集計対象
● 全店舗 ○ 店舗個別

店舗を選択

対象期間 (最大1年)
2023/11/01 ~ 2023/11/30

データ集計

② データ集計が完了後、詳細データをダウンロードできます。

※データが多い場合、少しお時間がかかる場合があります。画面を更新して確認してください。

加盟店管理画面
こども商品券e-Gift

メニュー: トップページ, 利用実績, 月別利用実績, 日別利用実績, 精算管理, 店舗一覧, データ出力, 利用実績詳細, 利用実績集計, 加盟店情報, マニュアル

データ出力 利用実績詳細

データ集計

7件 表示件数 7件

作成日	集計対象	店舗名	対象期間	ステータス	結果
2023/11/06 17:42	全店舗		2023/11/01 00:00 ~ 2023/11/30 23:59	成功	集計処理が完了しました

ダウンロード

▼ 出力されたCSVデータ

取引ID	利用日時	店舗コード	店舗名	チケット種別	金額	決済番号	発券番号
11926529	2023/11/6 16:11	TES00002_00030_71	テスト_加盟店チェーンB店	こども商品券e-Gift	3000	wvsSIVhyiUsTJu4Q	TOY-21068-11985
11925181	2023/11/6 11:39	TES00002_00029_71	テスト_加盟店チェーンA店	こども商品券e-Gift	1000	6fGcjhcYqIBkX9L4	TOY-24735-06210

利用実績データの出力（2/2）

○利用実績集計

■【データ出力】→【利用実績集計】をクリックすると、検索内容に応じて利用実績集計データをダウンロードできます。

①検索条件を設定の上、「データ集計」ボタンを押下し、集計を開始します。

データ集計を開始しますか？

OK キャンセル

利用実績集計

集計対象
● 全体 ○ 店舗別

集計方法
○ 日別 ● 月別 ○ 期間指定（最大1年）

2023年11月

チケット種別
すべて

※チケット種別は「すべて」を選択してください。

データ集計

②データ集計が完了後、集計データをダウンロードできます。

※データが多い場合、少しお時間がかかる場合があります。画面を更新して確認してください。

5件 表示件数 5件

作成日	集計対象	集計方法	チケット種別	対象期間	ステータス	結果
2023/11/06 17:38	全店舗	月別	すべて	2023/11/01 00:00 ~ 2023/11/30 23:59	成功	集計処理が完了しました

ダウンロード

▼出力されたCSVデータ

年月	店舗	チケット種別	件数	金額
Nov-23	全体	すべて	2	4000

加盟店情報

・【加盟店情報】をクリックすると、お申し込み時に登録いただいた加盟店様（貴社）の情報を確認できます。

加盟店情報	
加盟店名	テスト 加盟店チェーン本部
精神方法	一括
会社名	チェーン店
担当者	トイカード 次郎
メールアドレス	xxx@xx.com
金融機関コード	0010
金融機関名	株式会社
支店番号	595
口座種別	普通
口座番号	3811949
口座名義	株式会社トイカード

★登録情報に変更ありましたら、当社（トイカード）までご連絡ください。

株式会社トイカード MAIL : e-gift_info@toyocard.co.jp

TEL : 0120-351-172 (平日9:30~17:30)